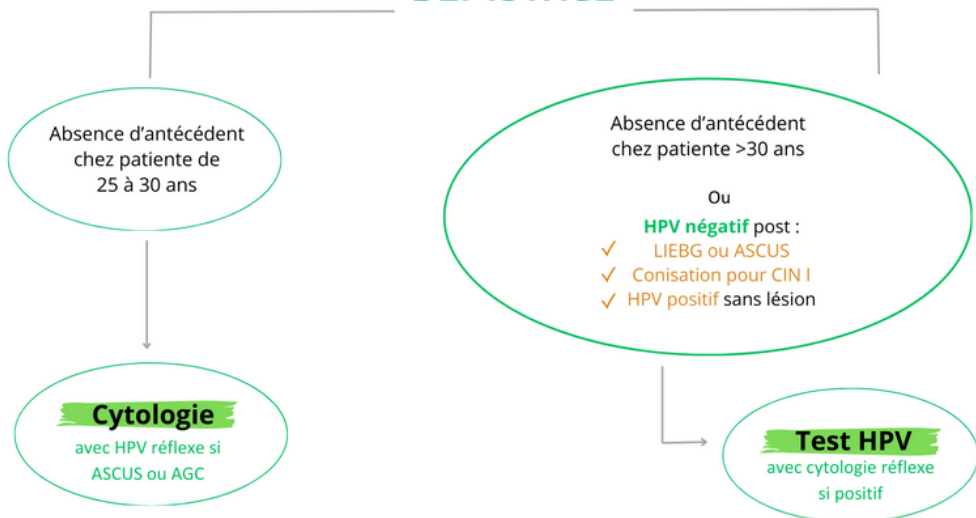


## BONNES PRATIQUES POUR REMPLIR LE BON D'EXAMEN CERVICO-UTERIN

# DÉPISTAGE



### EN PRATIQUE,

COMMENT REMPLIR LE BON D'EXAMEN ?

**EXAMEN DEMANDÉ** (Seul le centre de pathologie intègre et gère l'ensemble de ces techniques.)

Localisation du prélèvement :  Col  Vagin  Endomètre

**DÉPISTAGE :**

Test HPV avec cytologie réflexe si positif

Cytologie avec HPV réflexe si ASCUS ou AGC

Biopsie(s) repérée(s) :

OU

**EXAMEN DEMANDÉ** (Seul le centre de pathologie intègre et gère l'ensemble de ces techniques.)

Localisation du prélèvement :  Col  Vagin  Endomètre

**DÉPISTAGE :**

Test HPV avec cytologie réflexe si positif

Cytologie avec HPV réflexe si ASCUS ou AGC

Biopsie(s) repérée(s) :

## BONNES PRATIQUES POUR REMPLIR LE BON D'EXAMEN CERVICO-UTERIN

# SURVEILLANCE

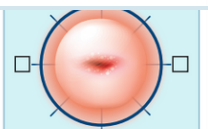


**EXAMEN DEMANDÉ** (Seul le centre de pathologie intègre et gère l'ensemble de ces techniques)

Localisation du prélèvement :  Col  Vagin  Endomètre

**SURVEILLANCE :** {  Contrôle anomalie de dépistage\*  
 Post traitement\*\*

Test HPV seul  
 Test HPV avec cytologie réflexe si positif  
 Cytologie



**ANTÉCÉDENTS ET RENSEIGNEMENTS CLINIQUES** (nécessaires à l'élaboration des recommandations)

SUIVI D'UNE ANOMALIE DE DÉPISTAGE / ANTÉRIORITÉ PATHOLOGIQUE MEDIPATH N°: \_\_\_\_\_

ASC-US  LIEBG  LIEHG  ASCH  AGC  
Test HPV :  positif  négatif  
Coloscopie avec biopsie: \_\_\_\_\_

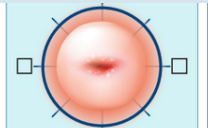
Cas n°1 : Surveillance >  
Contrôle anomalie de dépistage

**EXAMEN DEMANDÉ** (Seul le centre de pathologie intègre et gère l'ensemble de ces techniques)

Localisation du prélèvement :  Col  Vagin  Endomètre

**SURVEILLANCE :** {  Contrôle anomalie de dépistage\*  
 Post traitement\*\*

Test HPV seul  
 Test HPV avec cytologie réflexe si positif  
 Cytologie



**ANTÉCÉDENTS ET RENSEIGNEMENTS CLINIQUES** (nécessaires à l'élaboration des recommandations)

SUIVI D'UNE LÉSION TRAITÉE / ANNÉE: 2022

Type de lésion histologique:  LMIEBG  LMIEHG  ADK  CARCINOME  
Traitement:  Laser  Conisation  Hystérectomie:  Totale  Subtotale

Cas n°2 : Surveillance >  
Post traitement

NB : Vous gardez l'entière liberté d'ajuster ces recommandations à votre pratique